

HAPPY@HOME

- JANELLA -



art. nr. 39803
Lowboard 2-deuren + 1-lade + 1-niche (+LED)
bxhxd 150x58x45 cm



art. nr. 39804
Lowboard 2-deuren + 1-lade + 1-niche (+LED)
bxhxd 180x58x45 cm



art. nr. 39808
Salontafel draaibare top + 2-niches
bxhxd 70/100x43x70 cm



art. nr. 39800
Dressoir 2-deuren + 2-laden
bxhxd 180x78x45 cm



art. nr. 39801
Dressoir 3-deuren + 2-laden
bxhxd 210x78x45 cm



art. nr. 39816
Dressoir 3-deuren + 2-laden
bxhxd 240x88x50 cm



art. nr. 39805
Highboard 1-deur + 1-lade
+ 2-niches (+LED)
bxhxd 110x138x45 cm




art. nr. 39806
Dressette 3-deuren
+ 1-klep + 2-niches (+LED)
bxhxd 150x118x45 cm



art. nr. 39807
Bergkast 4-deuren
bxhxd 100x198x45 cm




art. nr. 39817
Vitrine 2-glasdeuren + 2-deuren
bxhxd 100x208x45 cm



art. nr. 39814
Highboard 2-deuren + 4-niches (+LED)
bxhxd 110x150x45 cm



art. nr. 39813
Uitschuiftafel
bxhxd 190/250x77x100 cm



art. nr. 39811
Eetkamertafel
bxhxd 210x77x100 cm

art. nr. 39810
Eetkamertafel
bxhxd 180x77x100 cm

art. nr. 39812
Eetkamertafel
bxhxd 240x77x100 cm

JANELLA

eikenfineer, choco brown, gelakt

Belangrijke informatie over het Janella programma:

Dit meubel is op ambachtelijke wijze vervaardigd uit dik eikenfineer. Eikenhout is een bijzonder duurzame loofhoutsoort die al eeuwenlang gewaardeerd wordt in ons interieur. Vooral de fijne nerf, de vlamtekening en de wisselende kleurschakeringen verschaffen het meubel een degelijke en warme uitstraling. Door de houtselectie is een zeer rustieke recyclede uitstraling ontstaan. Het meubel heeft bovendien een zware handmatige bewerking ondergaan zodat er een zwaar gebruikt/verweerd uiterlijk is ontstaan. Deze behandeling accentueert het unieke karakter van het meubel. Het zeer rustieke eikenhout met noesten en scheuren is deels opgevuld met een donkere accentkleur. In uw meubel zijn delen met fineer van eikenhout gebruikt in combinatie met board wat milieu- en gewichtsbesparing is en een sterke constructie geeft. Enkele interne delen van het meubel zijn voorzien van spaanplaat afgedekt met melamine of fineer teneinde een mooie structuur en een optimaal gebruik van de bomen te verkrijgen, en het milieu te besparen. Dit plaatmateriaal is milieuvriendelijk, sterk en gewicht besparend. Voor een langer gebruiksgenot, adviseren wij u vochtinwerking en warme vloeistoffen te vermijden. Gebruik te allen tijde onderzetters zonder weekmakers en neem vervuiling direct af

Eigenschappen:

Het voor uw meubel gebruikte dikke fineer is een uniek natuurproduct dat na zorgvuldige selectie, op ambachtelijke wijze is verwerkt. Het is uniek en karakteristiek in elk opzicht; geen enkel stuk hout is gelijk van vorm, structuur of kleur, zodat kleurschakeringen zelfs binnen één meubelstuk onvermijdelijk zijn. Windbarsten, haarscheuren, oneffenheden en de aanwezigheid van grote en kleine noesten getuigen van jarenlange groei en oorspronkelijkheid. Door gebruiken door invloed van licht zullen nieuwe meubelen na verloop

van tijd een lichtere en warmere kleur krijgen. Kleurverschillen onderling en ten opzichte van het showroom-model zijn daarom voor de hand liggend. De handgemaakte metalen delen hebben kleine deukjes, vlekjes, krasjes, kleurverschil en/of oneffenheden hebben welke horen bij deze ambachtelijke uitstraling. Uw meubel is voorzien van een lakafwerking. Meubellak vormt de best mogelijke bescherming voor het hout. Behandeling van het hout met meubellak accentueert de nerfstructuur en geeft het meubel een rijkere uitstraling.

Onderhoud:

Gebruik voor normaal onderhoud van uw meubel een zachte doek. Wanneer nodig kunt u het meubel afnemen met een licht vochtige doek. Wrijf het meubel hierna altijd droog. Voor een langer gebruiksgenot, adviseren wij u vochtinwerking en warme vloeistoffen te vermijden. Gebruik te allen tijde onderzetters zonder weekmakers en neem vervuiling direct af. Verwijder stof of kruimeltjes uit diepere nerf met borstel of stofzuiger met borstel. Wij adviseren de gelakte delen te onderhouden met Mat Polish van de firma Oranje. Voor onderhoud van het donkere ambachtelijk metaal adviseren wij u om een dun laagje (witte) boenwas aan te brengen en daardoor eventuele roestvorming te voorkomen het meubel afnemen met een licht vochtige doek. Wrijf het meubel hierna altijd droog. Wij adviseren de uit MDF vervaardigde, gelakte delen te onderhouden met Shine & Fix en voor de houten delen adviseren wij Mat Polish van de firma Oranje. Deze behandeling dient men 2 à 3 maal per jaar te herhalen. Lees voor onderhoud de onderhoudsinstructies goed door teneinde een correcte behandeling van uw meubel te garanderen. Als u een speciaal onderhoudsproduct voor matgelakte meubelen wenst te gebruiken, laat u zich het beste informeren door uw winkelier.

Aanbevelingen:

- Hout is een levend materiaal: het zet uit en krimpt onder invloed van de luchtvochtigheid, het zogenaamde 'werken' van hout. Belangrijk is daarom de luchtvochtigheidsgraad in de woning. De ideale luchtvochtigheid schommelt tussen 40% en 60%. Bij een hogere of lagere luchtvochtigheid kunnen de meubelen gaan scheuren. Met name in de wintermaanden kan de luchtvochtigheid sterk dalen als gevolg van het verwarmen van uw woning. Probeer de luchtvochtigheid daarom altijd op peil te houden, b.v. door - waterreservoirs aan de cv-radiatoren te hangen. Eventuele scheurtjes kunnen met matchende stopwas en enige handigheid gevuld worden. Deze stopwas is via uw winkelier verkrijgbaar.
- Het is normaal dat door het werken van het hout, lichtgekleurde randen aan de zijpanelen en de bovenbladen zichtbaar worden. Dit is een direct gevolg van de constructie van de meubelen, en kan niet vermeden worden. Om deze lichtgekleurde randen te corrigeren naar de oorspronkelijke kleur, kan een correctiestift via uw winkelier aangevraagd worden.
- Om onnodig grote druk op de verbindingen te voorkomen, raden we u aan de meubelen vlak te plaatsen
- De meubelen kunnen het beste niet direct bij een warmtebron of indirect zonlicht geplaatst worden.
- We raden u aan de meubelen niet in de directe omgeving van een airconditioningunit te plaatsen.
- Wanneer u de meubelen wilt verplaatsen, kunt u ze het beste eerst leeg maken en de (glazen) legplanken verwijderen. Verslepen van meubelen kan schadeveroorzaken aan de meubelen en de vloer.
- Vooral bij tafels adviseren wij u na enige tijd van gebruik de montage bouten na te lopen en indien nodig aan te draaien
- Onder pannen, bekertjes, koffiepoten, etc., raden we u aan onderzetters van kurk of vilt te gebruiken om vloeistofschade te voorkomen. Gebruik geen onderzetters van plastic, rubber of soortgelijke materialen die weekmakers bevatten omdat deze de finishing(lak) kunnen aantasten
- Indien er vloeistof gemorst wordt, zo snel mogelijk afnemen met een droge doek of tissue totdat het oppervlak droog is.
- Wij raden u aan eventuele decoratie vooral het eerste jaar regelmatig te verschuiven om plaatselijke verkleuring te voorkomen.
- Bij het schrijven kan het beste een onderlegger gebruikt worden om de oppervlakte tegen indrukken te beschermen.
- Om beschadigingen aan vloeren te voorkomen, dienen de onderzijden van de poten voorzien te worden van vilt of kunststof dopjes.
- Bij Laminaat of PVC vloer verzoeken wij u dringend om vilt bescherming onder de poten van uw meubel aan te brengen en daarmee mogelijke schade te voorkomen
- Het kan voorkomen dat de karakteristieke geur van het hout nog enige tijd op te merken is. Doorgaans is deze geur na één/twee weken verdwenen. Door extra te ventileren is dit proces te versnellen.

- Volledigheidshalve delen wij u mede dat onze meubelen ontworpen, ontwikkeld en getest zijn op inpandig gebruik. De meubelen zijn niet geschikt voor commercieel gebruik. Bij eventueel commercieel gebruik of gebruik in de buitenlucht vervalt iedere aanspraak op garantie.
- Voor gebruik a.u.b. uw meubel met een schone, zachte doek reinigen, ook vooral aan de bladrand van de tafel zodat mogelijke stof- en/of kleurrestanten uw stoelen en kleding niet beschadigen.
- Teneinde ongewenste afdrucken en/of verkleuringen van uw stoelruggen of armleggers te voorkomen wijzen wij u erop deze NIET nauwsluitend tegen de tafel te plaatsen maar enige ruimte te laten.
- Omwille van de natuurlijke uitstraling zijn uw meubelen voorzien van een normale bescherming. Voor een verbeterde/ optimale bescherming bij intensiever dagelijks gebruik adviseren wij u voor en tijdens gebruik een extra laagje verzorgingsmiddel op de tafelbladen aan te brengen. Dit is verkrijgbaar bij uw winkelier. Breng het middel aan volgens instructie.

Specifieke aanbevelingen bij tafels:

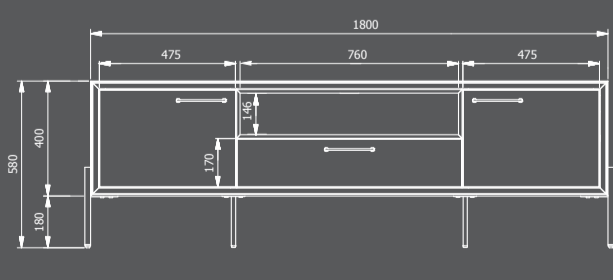
- We raden u aan vergrootbare tafels, vooral de eerste tijd, in vergrote toestand te laten staan om ongelijke verkleuring van de verschillende bladdelen te voorkomen.
- Onder invloed van de luchtvochtigheid kan het voorkomen dat uw tafelblad in de breedte uitzet of krimpt. Het tafelblad kan dan uitsteken of terugvallen ten opzichte van de tafelpoten. Dit is een natuurlijk verschijnsel en doet niets af aan de constructieve stevigheid van het meubel.

Specifieke aanbevelingen bij kasten:

- Wanneer de kastdeuren voorzien zijn van magneetsnappers, kunnen deze meestal versteld worden om het openen van de deuren te vergemakkelijken.
- Wij adviseren U dringend om bij alle hoge meubelen i.v.m. de veiligheid een valbeveiliging aan te brengen. Dit om te voorkomen dat het meubel kantelt c.q. voorover valt. Dit kan geschieden door het boven aan de kast aanbrengen van 1 of 2 stoelhoeken/hoekbeugels (verkrijgbaar bij elke doe het zelf zaak) en deze te borgen - d.m.v. plug en schroef van voldoende afmeting - in de wand c.q. muur. Let er op om het hout voor te boren om spijten van het hout te voorkomen.
- Wanneer uw kastdeuren uitgevoerd zijn in massief hout kan het voorkomen dat ze door grote schommelingen in de luchtvochtigheid iets kromtrekken. Mocht dit gebeuren, dan adviseren we u de deuren enige tijd in geopende toestand te laten. Door stabilisatie van de luchtvochtigheid kunnen ze dan hun oorspronkelijke vorm aannemen.
- Algemene gewichtsindicatie (indien van toepassing): Bij gelijkmatige belasting: Maximaal toelaatbare gewicht voor houten legplank is 20 kg. Maximaal toelaatbare gewicht voor glazen legplank is 10 kg. Maximaal toelaatbare gewicht per lade is 10 kg.

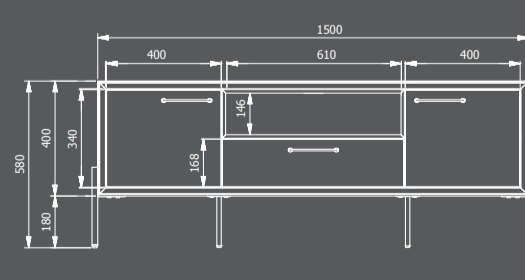
© Habufa Meubelen B.V. Hapert (NL). Druk- en zetfouten en minimale maatafwijkingen onder voorbehoud.

Lowboard



Art. nr. 39804

Lowboard



Art. nr. 39803