

# HAPPY@HOME

## - MORALA -



art. nr. 42190  
Dressoir 160 cm. - 2-deuren + 2-laden  
+ 1-niche  
bxhxd: 160x80x42



art. nr. 42191  
Dressoir 190 cm. - 2-deuren + 2-laden  
+ 1-niche  
bxhxd: 190x80x42



art. nr. 42192  
Dressoir 230 cm. - 3-deuren + 2-laden  
+ 1-niche  
bxhxd: 230x90x42



art. nr. 42193  
Lowboard 140 cm. - 2-deuren + 1-klep  
+ 1-niche  
bxhxd: 140x60x42



art. nr. 42194  
Lowboard 170 cm. - 2-deuren + 1-klep  
+ 1-niche  
bxhxd: 170x60x42



art. nr. 42195  
Salontafel 60X100 cm.  
bxhxd: 60x38x100



art. nr. 42196  
Hoektafel 65X48 cm.  
bxhxd: 65x48x42



art. nr. 42197  
Laptoptafel 68X40 cm.  
bxhxd: 68x40x52



art. nr. 42199  
Bergkast 98 cm. - 4-deuren + 1-lade + 2-niches  
bxhxd: 98x100x42




art. nr. 42200  
Roomdivider 9-niches  
bxhxd: 70x190x35




ART. NR. 42201  
HIGHBOARD 98 CM. - 2-DEUREN + 1-LADE + 1-NICHE  
BXHDX: 98x150x42

• Bijpassende tafels vindt u in de serie "Moreni"


• Beschikbaar in 4 kleuren:




NATUR



ONYX



CHOCO  
BROWN



RAILWAY  
BROWN LAK



# MORALA

wild oak veneer

## Belangrijke informatie over het Morala programma:

Dit meubel is op ambachtelijke wijze vervaardigd uit eikenfineer. Eikenhout is een bijzonder duurzame loofhoutsoort die al eeuwenlang gewaardeerd wordt in ons interieur. Vooral de fijne nerf, de vlamtekening en de wisselende kleurschakeringen verschaffen het meubel een degelijke en warme uitstraling. Door de houtselectie is een zeer rustieke recyclede uitstraling ontstaan. Het meubel heeft bovendien een zware handmatige bewerking ondergaan zodat er een zwaar gebruikt/verweerd uiterlijk is ontstaan. Deze behandeling accentueert het unieke karakter van het meubel. Het zeer rustieke eikenhout met noesten en scheuren is deels opgevuld met een donkere accentkleur. In uw meubel zijn delen met fineer van eikenhout gebruikt in combinatie met board wat milieu- en gewichtsbesparing is en een sterke constructie geeft. Enkele interne delen van het meubel zijn voorzien van spaanplaat afgedekt met melamine of fineer teneinde een mooie structuur en een optimaal gebruik van de bomen te verkrijgen, en het milieu te besparen. Dit plaatmateriaal is milieuvriendelijk, sterk en gewicht besparend. Voor een langer gebruiksgenot, adviseren wij u vochtinwerking en warme vloeistoffen te vermijden. Gebruik te allen tijde onderzetters zonder weekmakers en neem vervuiling direct af

## Aanbevelingen:

- Hout is een levend materiaal: het zet uit en krimpt onder invloed van de luchtvochtigheid, het zogenaamde 'werken' van hout. Belangrijk is daarom de luchtvochtigheidsgraad in de woning. De ideale luchtvochtigheid schommelt tussen 40% en 60%. Bij een hogere of lagere luchtvochtigheid kunnen de meubelen gaan scheuren. Met name in de wintermaanden kan de luchtvochtigheid sterk dalen als gevolg van het verwarmen van uw woning. Probeer de luchtvochtigheid daarom altijd op peil te houden, b.v. door - waterreservoirs aan de cv-radiatoren te hangen. Eventuele scheurtjes kunnen met matchende stopwas en enige handigheid gevuld worden. Deze stopwas is via uw winkelier verkrijgbaar.
- Het is normaal dat door het werken van het hout, lichtgekleurde randen aan de zijpanelen en de bovenbladen zichtbaar worden. Dit is een direct gevolg van de constructie van de meubelen, en kan niet vermeden worden. Om deze lichtgekleurde randen te corrigeren naar de oorspronkelijke kleur, kan een correctiestift via uw winkelier aangevraagd worden.
- Om onnodig grote druk op de verbindingen te voorkomen, raden we u aan de meubelen vlak te plaatsen.
- De meubelen kunnen het beste niet direct bij een warmtebron of in direct zonlicht geplaatst worden.
- We raden u aan de meubelen niet in de directe omgeving van een airconditioningunit te plaatsen.
- Wanneer u het meubel wilt verplaatsen, kunt u die het beste eerst leegmaken en de (glazen) legplanken verwijderen. Verslepen van meubelen kan schade veroorzaken aan de meubelen en de vloer.
- Vooral bij tafels adviseren wij u na enige tijd van gebruik de montage bouten na te lopen en indien nodig aan te draaien
- Onder pannen, bekens, koffiepotten etc. raden wij u aan onderzetters van kurk of vilt te gebruiken om vloeistofschade te voorkomen. Gebruik geen onderzetters van plastic, rubber of soortgelijke materialen die weekmakers bevatten omdat deze de finishing(lak) kunnen aantasten.
- Indien er vloeistof gemorst wordt, deze zo snel mogelijk afnemen met een droge doek of tissue totdat het oppervlak droog is.
- Wij raden u aan eventuele decoratie vooral het eerste jaar regelmatig te verschuiven om plaatselijke verkleuring te voorkomen.
- Bij het schrijven kan het beste een onderlegger gebruikt worden om de oppervlakte tegen indrukken te beschermen.
- Om beschadigingen aan vloeren te voorkomen, dienen de onderzijden van de poten voorzien te worden van vilt of kunststof dopjes.
- Bij Laminaat of PVC vloer verzoeken wij u dringend om vilt bescherming onder de poten van uw meubel aan te brengen en daarmee mogelijke schade te voorkomen
- Het kan voorkomen dat de karakteristieke geur van het hout nog enige tijd op te merken is. Doorgaans is deze geur na één à twee weken verdwenen. Door extra te ventileren is dit proces te versnellen.
- Volledigheidshalve delen wij u mede dat deze meubelen ontworpen, ontwikkeld en getest zijn op inpandig gebruik. De meubelen zijn niet geschikt voor commercieel gebruik. Bij eventueel commercieel gebruik of gebruik in de buitenlucht vervalt iedere aanspraak op garantie.
- Voor gebruik a.u.b. uw meubel met een schone, zachte doek reinigen, ook vooral aan de bladrand van de tafel zodat mogelijke stof- en/ of kleurrestanten uw stoelen en kleding niet beschadigen.
- Teneinde ongewenste afdrucken en/of verkleuringen van uw stoelruggen of armleggers te voorkomen wijzen wij u erop deze NIET nauwsluitend tegen de tafel te plaatsen maar enige ruimte te laten.
- Omwille van de natuurlijke uitstraling zijn uw meubelen voorzien van een normale bescherming. Voor een verbeterde/ optimale bescherming bij intensiever dagelijks gebruik adviseren wij u voor en tijdens gebruik een extra laagje verzorgingsmiddel op de tafelbladen aan te brengen. Dit is verkrijgbaar

## Eigenschappen:

- Het voor uw meubel gebruikte fineer is een uniek natuurproduct dat na zorgvuldige selectie, op ambachtelijke wijze is verwerkt. Het is uniek en karakteristiek in elk opzicht; geen enkel stuk hout is gelijk van vorm, structuur of kleur, zodat kleurschakeringen zelfs binnen één meubelstuk onvermijdelijk zijn. Windbarsten, haarscheuren, oneffenheden en de aanwezigheid van grote en kleine noesten getuigen van jarenlange groei en oorspronkelijkheid. Door gebruik en door invloed van licht zullen nieuwe meubelen na verloop van tijd een lichtere en warmere kleur krijgen. Kleurverschillen onderling en ten opzichte van het showroommodel zijn daarom voor de hand liggend. De handgemaakte metalen delen hebben kleine deukjes, vlekjes, krasjes, kleurverschil en/of oneffenheden hebben welke horen bij deze ambachtelijke uitstraling. Uw meubel is voorzien van een lakafwerking. Meubellak vormt de best mogelijke bescherming voor het hout. Behandeling van het hout met meubellak accentueert de nerfstructuur en geeft het meubel een rijkere uitstraling.

## Onderhoud:

- Gebruik voor normaal onderhoud van uw meubel een zachte doek. Wanneer nodig kunt u het meubel afnemen met een licht vochtige doek. Wrijf het meubel hierna altijd droog. Voor een langer gebruiksgenot, adviseren wij u vochtinwerking en warme vloeistoffen te vermijden. Gebruik te allen tijde onderzetters zonder weekmakers en neem vervuiling direct af. Verwijder stof of kruimeltjes uit diepere nerf met borstel of stofzuiger met borstel. Wij adviseren de gelakte delen te onderhouden met Mat Polish van de firma Oranje. Voor onderhoud van het donkere ambachtelijk metaal adviseren wij u om een dun laagje (witte) boenwas aan te brengen en daardoor eventuele roestvorming te voorkomen 1019

## Specifieke aanbevelingen bij tafels:

- We raden u aan vergrootbare tafels, vooral de eerste tijd, in vergrote toestand te laten staan om ongelijke verkleuring van de verschillende bladdelen te voorkomen.
- Onder invloed van de luchtvochtigheid kan het voorkomen dat uw tafelblad in de breedte uitzet of krimpt. Het tafelblad kan dan uitsteken of terugvallen ten opzichte van de tafelpoten (zie afbeelding). Dit is een natuurlijk verschijnsel en doet niets af aan de constructieve stevigheid van het meubel.

## Specifieke aanbevelingen bij kasten:

- Wanneer de kastdeuren voorzien zijn van 'magneetsnappers', kunnen deze meestal versteld worden om het openen van de deuren te vergemakkelijken.
- Wij adviseren u ZEER STERK om uw meubel - i.v.m. de veiligheid - d.m.v. een valbeveiliging stevig in de muur te verankeren. Dit om te voorkomen dat het meubel kantelt c.q. voorover valt. Dit kan geschieden door het boven aan de kast borgen van de (reeds gemonteerde) twee stuks metalen verbindingen - d.m.v. de correcte plug voor betreffende muur c.q. wand, én schroef van voldoende afmeting (verkrijgbaar bij elke doe 't zelf zaak). Indien u ervoor kiest om niet te monteren aan de muur c.q. wand, kunnen wij geen aansprakelijkheid overnemen in geval er iets mis gaat; en is het plaatsen en vullen van het meubel op eigen risico.
- Algemene gewichtsindicatie (indien van toepassing): Bij gelijkmatige belasting: Maximaal toelaatbare gewicht voor houten legplank is 20 kg. Maximaal toelaatbare gewicht voor glazen legplank is 10 kg. Maximaal toelaatbare gewicht per lade is 10 kg.
- Maximaal toelaatbaar gewicht voor laptoptafel is

## Specifieke aanbevelingen bij meubelen met (verstelbare) glijnagels

- Mogelijk zijn er onder de (stoel)poten kunststof dopjes gemonteerd ter bescherming van de vloer. Voordat het meubel met de poten op de grond gezet wordt, dient u deze te controleren. Deze dopjes worden met de grootst mogelijke zorgvuldigheid geproduceerd. Desondanks kan het incidenteel voorkomen dat er een nagel onvoldoende verzonken is. Bij contact met de vloer kan dan een beschadiging ontstaan. De kwaliteit van de dopjes dient ook hierna -regelmatig gecontroleerd te worden. Mocht er na controle enige twijfel ontstaan, raadpleeg dan uw winkelier. De kwaliteit van ons product en uw tevredenheid erover staan bij ons hoog in het vaandel. Wanneer u na het nemen van de bovenstaandemaatregelen vragen of opmerkingen heeft, kunt u zich tot uw winkelier wenden. Wij verzoeken u dit paspoort zorgvuldig