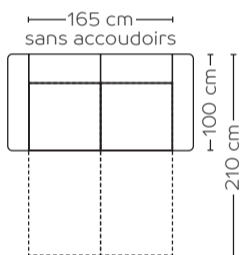


# Convertible New Port

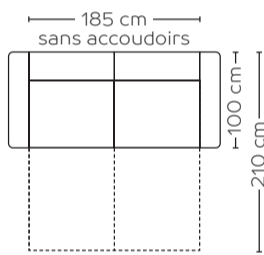


## Composez votre canapé convertible

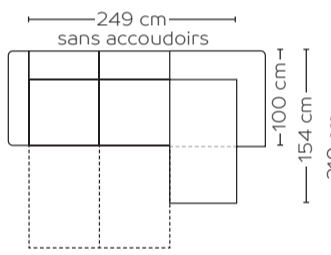
### 1 choisissez la configuration



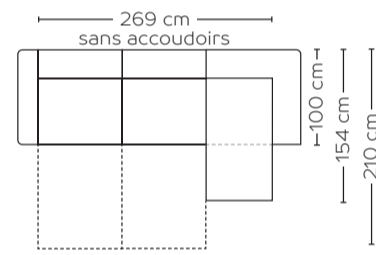
n° d'article 41200  
2,5 places  
matelas 140x190 cm



n° d'article 41201  
3 places  
matelas 160x190 cm



n° d'article 41130/41131  
2,5 places avec méridienne gauche/droite  
matelas 140x190 cm



n° d'article 41132/41133  
3 places avec méridienne gauche/droite  
matelas 160x190 cm

### 2 choisissez le sommier



lattes en bois  
1 seul bloc



lattes en bois  
bi-zones

### 3 choisissez le matelas



Basic confort  
23 polyéther  
(14 cm)



Luxury confort  
35 polyéther  
(12 ou 14 cm)



Premium confort  
HR 35  
Mousse Suprême  
(12 ou 14 cm)

### 4 choisissez le dossier



fixe



têtières  
relevables

### 5 option: surpiqûre



### 6 choisissez l'accoudoir



accoudoir A  
standard 4,5 cm  
(pied en plastique)



accoudoir B  
13 cm



accoudoir C  
18/21 cm  
— (passepoil au choix) —



accoudoir D  
20 cm

### 7 choisissez le piètement avec accoudoir B,C,D



piéd A  
5,5x5 cm



piéd B  
11x5 cm

### 8 confort d'assise



HR Mousse Suprême

### 9 choisissez le revêtement



plus de 300  
types et coloris  
de tissus

### 10 option: sangle pour matelas



143 cm  
n° d'article  
41260



163 cm  
n° d'article  
41261

### tissu

### cuir

GR 0	GR 1	GR 2	GR 3	GR 15	GR 20	GR 25	GR 30	GR 40
✓	✓	✓	✓	✓				

## Caractéristiques:

- 3 confort de matelas: confort de base, confort luxury ou confort premium
- 2 sortes de dossiers: fixe ou avec têtières relevables, en option surpiqûre
- 4 types d'accoudoirs
- Choix entre 2 piétements en bois
- Confort d'assise: HR Mousse Suprême



créateur de meubles