



Karpetten Paspoort
Teppichpass
Passeport de tapis
Rug Passport

Gefeliciteerd met de aankoop van jouw karpet!

Inhoudsopgave

1. Algemene informatie	pag. 2
2. Hand en machinaal geweven	pag. 2
3. Materialen	pag. 3
3.1 Katoen	pag. 3
3.2 Wol	pag. 3
3.3 Viscose	pag. 4
3.4 Microvezel	pag. 4
3.5 Synthetische vezels, zoals polyester en polypropyleen	pag. 5
3.6 Jute	pag. 5
3.7 Mixweefsels	pag. 5
4. Onderhoud	pag. 6
4.1 Algemene onderhoud	pag. 6
4.2 Reiniging	pag. 6
4.3 In geval van vlekken	pag. 6
5. Tips en aanbevelingen	pag. 7

Karpetten zijn niet meer weg te denken uit onze interieurs. Vloerkleden zijn echte sfeermakers en voor elk interieur is een mooi vloerkleed te vinden. Je hebt die van jouw gevonden!


Met dit paspoort ontvang je alle informatie om jouw karpet de juiste verzorging te kunnen geven en lang van je aankoop te genieten. De **COCO**maison karpetten zijn verkrijgbaar in verschillende uitvoeringen, maten, materialen en weeftechnieken. Met behulp van de inhoudsopgave vind je snel de juiste informatie over jouw kleedtype.

1. Algemene informatie

De karpetten kunnen direct na levering onprettig ruiken. Dit is normaal en wordt veroorzaakt door het verpakkingsmateriaal waarmee het karpet tijdens het vervoer beschermd is. Na het uit de verpakking nemen en vrij in de ruimte liggen zal deze geur binnen enkele dagen vanzelf verdwijnen. De aangegeven afmetingen van de karpetten zijn circa maten. Na productie en na een periode van gebruik kunnen de afmetingen variëren. Wij hanteren 3 tot 5 centimeter marge bij de afmetingen van onze karpetten.

2. Hand en machinaal geweven

Een handgemaakt (of handgeknoopt) tapijt wordt gemaakt met behulp van een speciaal ontworpen weefgetouw. Elk land gebruikt daarvoor zijn eigen techniek, waardoor er bij handgeweven karpetten grote verschillen kunnen zijn. Zo verschilt de Indiase knoop danig van de Nepalese of Australische. De kunst van het knopen wordt vaak van generatie op generatie doorgegeven.



Machinaal geweven karpetten maken gebruik van een zogenaamd mechanisch weefgetouw dat geautomatiseerd en meestal computergestuurd is. Hiermee kunnen karpetten met een gecompliceerd patroon veel sneller worden geproduceerd dan handgeknoopte tapijten, waar soms wel jarenlang aan wordt gewerkt. Synthetische materialen worden vaker machinaal geweven, terwijl bij handgemaakte tapijten meestal wol wordt gebruikt.

Tip: De vorm van een machinaal gemaakt tapijt is meestal precies en nauwkeurig, terwijl handgemaakte tapijten lichte variaties kunnen vertonen, omdat alles met de hand wordt gedaan.

De afmetingen van de karpetten in onze collectie hebben een marge van circa 3 tot 5 centimeter.

3. Materialen

3.1 Katoen

100 % Katoen; de waarschijnlijk meest bekende plantaardige vezel waar talloze producten van worden gemaakt. Zo ook je nieuwe **COCO**maison karpet. Katoen wordt verwerkt tot een stevig garen en draden. Het kan in alle denkbare kleuren geverfd of

bedrukt worden en ook in verschillende structuren en patronen geweven worden. Dit geeft ons de mogelijkheid om karpetten met de meest uiteenlopende dessins te kunnen ontwerpen en te produceren. De **COCO**maison karpetten uit 100% katoen zijn handgeweven. Dit kan voor minimale kleurverschillen en verschillen in afmeting zorgen. Katoenen vloerkleden ogen licht en luchtig en zijn gemakkelijk, mits ze niet te groot zijn, te wassen in de wasmachine. Een punt van aandacht is de kleurvastheid van het materiaal. Katoen kan op den duur de kleurintensiteit kwijt raken.




Eigenschappen:

- Katoen is een plantaardige vezel.
- Katoen kan in alle mogelijke kleuren en patronen geweven worden. Dit zorgt voor een uitgebreid assortiment en vele verschillende mogelijkheden, zodat er voor elk interieur het passende karpet bestaat.
- Katoen is een dun en sterk materiaal. Daarmee zorgt katoen ervoor dat de karpetten er licht en luchtig uitzien. De keerzijde is dat katoen sneller slijt.
- Katoen is gevoelig voor licht. Bij langdurige lichtinval kunnen kleuren vervagen. Houd daarom rekening met direct (zon)licht. Probeer je kleed regelmatig te keren, zodat bij kleurvervaging dit egaal gebeurt.

3.2 Wol

Wol is een natuurlijk materiaal. Jouw wollen karpet zorgt voor een luxueuze, knusse en duurzame uitstraling in je woning.

Van zichzelf is wol comfortabel, brandwerend, isolerend, vuil afstotend en lucht zuiverend. Hoe zuiverder de wol, des te sterker deze eigenschappen naar voren komen. Wanneer de wol geverfd is, zal het tapijt deze kwaliteiten zeker ook hebben, maar wel in mindere mate.



Eigenschappen:

Wollen karpetten geven je woning een karakteristieke uitstraling en hebben zo hun eigen eigenschappen. Enkele daarvan benoemen we graag voor je:


- Met name in het begin zal een karpet van wol pluizen. Houd er rekening mee dat het pluizen lang kan aanhouden en dat je telkens bij het stofzuigen toch wat garen en vezels zult tegenkomen.
- Wol heeft een karakteristieke geur. De geur van jouw wollen karpet zal na verloop van tijd verdwijnen.
- Een wollen vloerkleed is heerlijk zacht, warm en comfortabel. Wol is lekker zacht en houdt de warmte vast, daardoor voelt het tapijt heerlijk warm aan. Wel zo fijn als je in de winter met blote voeten over de vloer loopt.
- Wollen karpetten zijn veerkrachtig. Als je over het kleed loopt of langere tijd er iets op hebt staan waardoor er indrukken ontstaan, zal het tapijt na verloop van tijd weer naar dezelfde vorm willen terugkeren.

- Wol is brandwerend omdat het moeilijk ontvlambaar is. Naast dat het een prettig en veilig idee is, is het ook erg handig mocht er een vonkje uit de open haard springen. Het brengt niet of nauwelijks schade aan.
- Wollen karpetten zijn vuilafstotend. Het natuurlijke vetlaagje dat in het materiaal zit zorgt ervoor dat wol vuilwerend is. Vlekken hechten zich dus lastig aan het tapijt en zijn eventuele vlekken eenvoudig te verwijderen.
- Wol is luchtzuiverend. Wol is in staat om de lucht in beperkte mate te zuiveren van schadelijke gassen en dampen. Wol heeft daarnaast ook een natuurlijke vochtregulering waardoor schimmels voorkomen worden.
- Wol is milieuvriendelijk. Een uitstekende keuze als je duurzaamheid belangrijk vindt. Wol is een bijzonder sterk materiaal en geeft dus een lange levensduur aan je tapijt. Bovendien is wol te recyclen.
- Wollen karpetten zijn antistatisch omdat wol op een natuurlijke wijze het vocht uit de lucht absorbeert. Wol is in staat om elektrische lading te neutraliseren.
- **Let op!** Een wollen tapijt kan ongeveer 1/3 van zijn gewicht absorberen. Ga dus snel tot actie over als er vloeistof geknoeid is. Dep de vloeistof met een droge schone doek op, niet wrijven, en hang een wollen kleed eventueel buiten te drogen. Lees ook de paragraaf over onderhoud en vlekken.
- **Tip:** Bespuit een wollen vloerkleed ieder kwartaal licht met water. Zo blijft de wol mooi.

3.3 Viscose

Viscose is biologisch afbreekbaar en wordt gemaakt van hernieuwbare grondstoffen: de cellulose van hout. Dit houtcellulose wordt in een chemisch proces bewerkt tot viscose.

Omdat viscose van zichzelf gevoelig kan zijn voor kreuken, wordt het materiaal in onze vloerkleden vaak aangevuld met natuurlijke materialen zoals katoen en wol, maar ook synthetische vezels worden gebruikt om het vloerkleed in een optimale kwaliteit te kunnen produceren. Op de achterzijde van het tapijt vind je een etiket met daarop aangegeven welk materiaal er in het kleed verwerkt is.



Een eigenschap van viscose is dat het een mooie glans aan het tapijt geeft. Deze glans geeft een viscose vloerkleed een dynamische uitstraling. Zo zorgt de lichtinval ervoor dat het tapijt er telkens net iets anders uit ziet. Zeker in combinatie met een mooi dessin voegt een viscose vloerkleed echt iets unieks toe aan je interieur.

Eigenschappen:

- Viscose tapijten hebben een matte glans, dit zorgt voor de prachtige schittering bij lichtinval. De opbouw van de vezels lijkt op die van zijde. Daarom wordt viscose ook vaak 'kunstzijde' genoemd.
- Viscose tapijten zijn kleurbestendig, de vezel is beschermd tegen blootstelling aan ultraviolet, waardoor de kleur niet vervaagt en het tapijt vele jaren heldere en intense kleuren behoudt.
- Viscose tapijten zijn hypoallergeen. Het materiaal veroorzaakt geen allergieën, die andere materialen zoals wol wel kunnen veroorzaken. Viscose tapijten worden vaak aanbevolen voor aanschaf aan gezinnen met kleine kinderen.
- Viscose tapijten zijn antistatisch.
- Viscose tapijten zijn licht en daardoor makkelijk hanteerbaar. Mocht je je kamer anders willen inrichten, dan is het tapijt eenvoudig te verplaatsen.
- **Let op!** Viscose tapijten zijn erg gevoelig voor vocht, het kan zijn dat de glans verloren gaat. Viscose verliest aan kwaliteit door water of ander vocht. Mocht je water of vloeistof knoeien, dep de vloeistof direct met een katoenen doek op. Wil je je viscose tapijt intensief laten reinigen? Neem altijd contact op met de winkelier of een professioneel tapijtreinigingsbedrijf.

Eigenschappen bij een mix van viscose:

- Viscose & wol zorgt voor een tapijt met een verhoogde dichtheid en warmtecapaciteit. De viscose-vezels verhogen de uitstraling van het tapijt.
- Viscose & katoen, zorgt voor een stevigere kwaliteit van het tapijt.
- Viscose & polyester geeft het vloerkleed de beste pluspunten van beide materialen, zoals ademend, zeer kleurvast en kreukvrij.

3.4 Microvezel

Dit materiaal bestaat uit een samenstelling van microscopisch kleine vezels oftewel een wirwar van vezels. Microvezel is een synthetische geproduceerde vezel en is daardoor slijtvast, kleurvast en zeer sterk.

Kenmerken van een microvezel zijn;

- een aangenaam gevoel,
- een mooi uiterlijk,
- onderhoudsvriendelijk,
- een goede lichtechtheid.

Het is mogelijk dat het tapijt in het begin wat pluïsjes ontwikkeld, dit is normaal. Kleine vezeldeeltes laten los of losse vezels klitten samen. Na een periode van gebruik en enkele keren stofzuigen zal dit op den duur afnemen.

3.5 Synthetische vezels, zoals polyester en polypropyleen

Steeds vaker sieren tapijten en vloerkleden, gemaakt van kunstmatige materialen onze vloeren.


Synthetische vezels zijn, zoals de naam al zegt, geen natuurlijk materiaal. Deze kunstmatige vloerkleden worden tegenwoordig op zo'n manier gemaakt dat je nauwelijks verschil ziet met traditioneel geweven vloerkleden.

Wij verwerken met name polyester of polypropyleen in de synthetische tapijten. Een zeer gewaardeerde eigenschap van deze stoffen is, dat ze lang meegaan. Ze verkleuren niet, ze zijn uiterst geschikt voor mensen met allergieën en behouden lange tijd hun vorm. De synthetische vezels zijn zeer sterk en uiterst slijtvast en het is zeer eenvoudig om de meest gecompliceerde patronen en afbeeldingen in het tapijt te verwerken. Door het gebruik van polypropyleen zijn de vloerkleden ook nog eens vochtbestendig.



Eigenschappen:

- Polypropyleen tapijten hebben een bacteriewerende eigenschap. Deze eigenschap maakt het materiaal uiterst geschikt voor mensen met een allergie of die gevoelig zijn voor huisstofmijt.
- Synthetische tapijten zijn slijtvast en daardoor zeer geschikt voor ruimten waarin veel gelopen wordt.
- Synthetische tapijten zijn eenvoudig te reinigen en in gebruik hygiënisch. Doordat het materiaal vochtbestendig is, kleurvast en slijtvast, kun je het tapijt zelfs met een mild algemeen schoonmaakmiddel reinigen.
- Synthetische vezels kunnen natuurlijke materialen nabootsen.



3.6 Jute

Een van de natuurlijke materialen in onze tapijten is jute. Jute wordt gemaakt van solide draden die gesponnen worden uit lange, plantaardige vezels die afkomstig zijn van planten die groeien in warme en vochtige streken zoals India of Bangladesh. De pure manier van produceren zorgt ervoor dat jute een erg duurzaam én milieuvriendelijk materiaal is.

Jute is ruig en krachtig

Typische eigenschap van jute is de stevigheid, het is een zeer sterk materiaal en daarbij is het ook nog gemakkelijk in onderhoud, het is ventilerend én eenvoudig te combineren met andere materialen. **COCO**maison verwerkt jute dan ook vaak met andere materialen in het tapijt, zoals bijvoorbeeld een combinatie van katoen met jute of een mengsel van wol, viscose of polyester met jute. Door deze andere materialen te combineren met jute krijgt het kleed een andere, stoerdere uitstraling dan als het alleen met katoen of wol verwerkt zou zijn en krijgt het extra en verbeterde eigenschappen. Bijvoorbeeld een tapijt van Polyester met jute is meer luchtdoorlatend en ventilerend dan een tapijt enkel uit polyester die deze eigenschappen niet heeft.

3.7 Mixweefsels

De **COCO**maison karpetten kunnen ook met een mix van diverse materialen gemaakt worden. Dit doen wij om een optimaal en perfect resultaat voor de desbetreffende collectie te behalen. Door garens en vezels van verschillende materialen te mixen kun je ervoor zorgen dat de beste eigenschappen van elk materiaal nog meer tot zijn recht komt en de vezels elkaar in alle opzichten versterken.

De mixesamenstelling van de garens en vezels die wij regelmatig gebruiken, kunnen zijn:

- Katoen & Polyester
- Katoen & Wol
- Katoen & Viscose
- Katoen, Jute & Polyester
- Polyester & Wol
- Wol, Viscose & Polyester
- Wol, Viscose & Jute
- Wol, Jute & Polyester
- Viscose & Polyester
- Viscose & Wol

Op de achterzijde van elk karpet vind je een etiket met daarop aangegeven welk materiaal er in het kleed verwerkt is. Wil je weten welke eigenschappen er voor jouw materialen gelden? Lees dan de informatie bij alle materialen die in jouw kleed gebruikt zijn.

4. Onderhoud

Vloerkleden zijn vervaardigd van sterke materialen, met het juiste onderhoud gaat een vloerkleed lekker lang mee. Ongeacht van welk materiaal het karpet is gemaakt, is het belangrijk om het kleed regelmatig te onderhouden. Geef je het karpet te weinig regelmatig (algemeen) onderhoud dan heeft dit invloed op de levensduur en uitstraling van je kleed.

- Is je karpet net nieuw? Dan kan het voorkomen dat je karpet wat vezels en garens verliest. Maak je geen zorgen, dit is normaal. Het zijn overtollige vezels en garens. Na een aantal keren stofzuigen zal dit een stuk minder zijn.
- Extra bescherming: Het is mogelijk om (lichte) kleden van viscose of katoen vooraf te behandelen met een textielspray om het te beschermen tegen vuil en vlekken. Bij polyester en polypropyleen kleden is dit niet nodig. Deze vezels nemen niet of nauwelijks kleur (vlekken) op.

4.1 Algemeen onderhoud

Als normaal onderhoud kun je volstaan met één à twee keer per week - met lage zuigkracht - het karpet stofzuigen. Controleer vooraf het mondstuk van de stofzuiger op uitsteeksels die in het karpet kunnen blijven hangen. Gebruik altijd het mondstuk met een gladde zuigmond. Stofzuigen voorkomt dat vuildeeltjes, zoals zand zich vastzetten in de pool-mat. Tevens verwijder je het overtollige materiaal waardoor het karpet mooi blijft. Wanneer je te weinig onderhoud pleegt gaat je karpet er niet alleen vuil uitzien, ook heeft het rechtstreeks invloed op de slijtage.



4.2 Reiniging

Intensieve reiniging van je karpet is bij regelmatig onderhouden van het karpet in normale omstandigheden, niet noodzakelijk. Mocht het kleed te lang geen algemeen onderhoud hebben gehad en is het noodzakelijk om het kleed te reinigen? Dan adviseren wij je om in alle gevallen contact op te nemen met de winkelier of een professionele karpetreiniging.

4.3 In geval van vlekken

Verwijder vlekken zo snel mogelijk, voor ze de kans krijgen om op het materiaal in te werken. Voor alle vloerkleden geldt: deppen, niet wrijven en nadrogen met een schone doek (bijv. oude handdoek).

Belangrijk: Vloerkleden van viscose zijn een uitzondering. Let bij viscose karpetten erop dat ze niet nat worden. Het doekje om te reinigen mag alleen vochtig zijn, niet nat. Anders bestaat de kans dat de garens beschadigen en je blijvende kringen in het vloerkleed blijft zien. Dep als eerste de gemorste vloeistof met een droge en schone doek op.

Maak vervolgens een schone doek nat met handwarm water en wring deze goed uit. Gebruik geen schoonmaakmiddelen! Eventueel kun je enkele druppels natuuraazijn toevoegen aan het handwarme water. Schoonmaakazijn is agressiever en raden wij niet aan om te gebruiken.

Dep de vlek van buiten naar binnen schoon of totdat het doek geen vuil meer opneemt. Ga absoluut niet wrijven, dat kan ervoor zorgen dat de garens breken waardoor de kwaliteit van het tapijt verminderd en de vlek zich verder verspreidt. Hierna kun je met een schone vocht opnemende doek het tapijt droog deppen. Dit kun je een aantal keren herhalen. Loop pas weer op het vloerkleed als het helemaal opgedroogd is.

Indien er na deze behandelingen nog vlekken achterblijven, kun je je het beste wenden tot de winkelier. Deze kan je informeren over diverse producten om hardnekkige vlekken te verwijderen.

5 Tips en aanbevelingen

Met de juiste zorg heb je langer plezier van jouw tapijt. Wij geven je graag enkele belangrijke tips en aanbevelingen om jarenlang van je aankoop te genieten.

- Vermijd contact met scherpe voorwerpen, dit kan het tapijt ernstig en onherstelbaar beschadigen.
- Wees alert met huisdieren. Zij hebben over het algemeen scherpe nagels en schadelijke lichaamsvetten die het tapijt onherstelbaar beschadigen.
- Om slijtage te beperken raden wij je aan de onderzijde van stoel- en tafelpoten, die in contact komen met het tapijt, te voorzien van vilt of kunststof dopjes.
- Door het gebruik van een antislip mat voorkom je het eventueel schuiven van het tapijt, wat de levensduur van het tapijt ten goede komt.
- Het tapijt is geschikt om op een vloer met vloerverwarming te plaatsen.
- Regelmatig draaien van het tapijt voorkomt dat telkens dezelfde plek wordt belopen. Zo kun je zichtbare loopsporen voorkomen. Ook voorkom je dat bij constante lichtinval slechts een deel van het tapijt lichter kleurt.
- Indien er vloeistof gemorst wordt, deze zo snel mogelijk opdeppen met een schone doek.
- Gebruik van poetsmiddelen of reinigingsmiddelen kan blijvende vlekken veroorzaken, raadpleeg daarom altijd vooraf de winkelier.
- Geen losse draden eruit trekken, hiermee beschadig je het tapijt.
- Pluisjes en losse garens; in het begin kan het voorkomen dat je tapijt wat vezels en garens verliest. Maak je geen zorgen, dit is normaal. Het zijn overtollige vezels en garens. Na een aantal keren stofzuigen zal dit een stuk minder zijn. Hoe hoger de pool, des te meer pluisjes je in het begin hebt.
- Volledigheidshalve delen wij u mede dat het tapijt ontworpen, ontwikkeld en getest is op inwendig gebruik. Het tapijt is niet geschikt voor commercieel gebruik. Bij eventueel commercieel gebruik of gebruik in de buitenlucht vervalt iedere aanspraak op garantie.

De kwaliteit van ons product en jouw tevredenheid erover, zijn voor ons zeer belangrijk. Wanneer je na het lezen van alle informatie, vragen of opmerkingen hebt, kun je contact opnemen met de winkelier of naar www.cocomaison.eu gaan en het contactformulier invullen. We helpen je graag verder.

Wij wensen je jarenlang woongenot toe.

Jouw **COCO**maison team





Habufa B.V.
Metaalweg 15
NL-5527 AE HAPERT